

Analyse des impacts économiques du projet

Approche filière

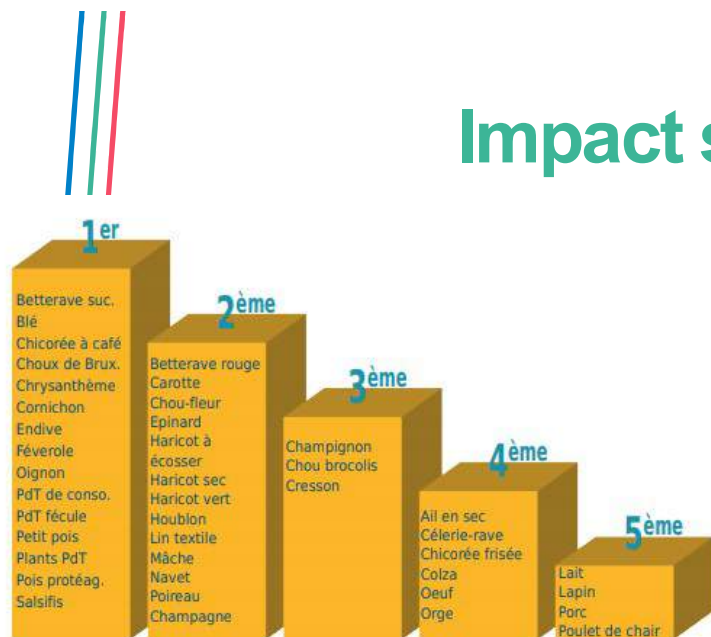


Action pilotée par le ministère chargé de l'agriculture et le ministère chargé de l'environnement, avec l'appui financier de l'Agence Française pour la Biodiversité, par les crédits issus de la redevance pour pollutions diffuses, attribués au financement du plan Ecophyto.



**AGENCE FRANÇAISE
POUR LA BIODIVERSITÉ**
ÉTABLISSEMENT PUBLIC DE L'ÉTAT

Impact sur les filières régionales



40 productions agricoles dans le top 5 des régions françaises

Menace

Fragilisation des entreprises de collecte et de transformation




Rang de la région Hauts-de-France dans les productions nationales sur les volumes produits
SOURCE : Agreste - SAA 2015

Projection	Rendement moyen expé IFT 100 (2013/2018)	Evolution du rendement IFT 50	Tonnage réalisé en région HDF si IFT 100	Evolution si IFT 50	En moyenne sur HDF
Blé Tilloy	80 q/ha	-14%	6 512 000	- 911 680 t	- 858 770 t
Blé Lorgies	90 q/ha	-11%	7 326 000	- 805 860 t	
PDT Tilloy	31 t/ha	6%	277 667	+ 16 660 t	+ 16 929 t
PDT Lorgies	48 t/ha	4%	429 936	+ 17 197 t	
BS	107 t/ha	-4%	2 514 500	- 100 580 t	- 100 580 t
Colza	36 q/ha	-11%	559 134	- 61 505 t	- 61 505 t
Pois conserve	65 q/ha	-36%	174 844	- 62 944 t	- 62 944 t




Impact sur les filières régionales

**GROUPE CARRÉ** 1,3 M t
850 000 t - 860 000 t




**Bonduelle** 1 M t - 63 000 t



**Tereos** 19,8 M t - 100 000 t



280 000 t + 17 000 t





Du point de vue des filières

Les profils



Modèles d'entreprise
(taille, coopérative, privé...)

Relation Contractualisation Client, Adhérent

Réactivité, marge d'intervention

Politique RSE
(plus ou moins avancée)

Les questionnements

Viabilité économique



Réglementation française trop restrictive



Concurrence mondiale déloyale



Contexte de prix bas

Faisabilité technique



Difficultés liées au changement climatique



Flou juridique autour du biocontrôle (et son coût)




Séparation de la vente et du conseil



Délai trop court pour trouver des alternatives

Les stratégies d'anticipation



Sensibilisation



Groupe de travail



Cahier des charges



Expérimentation




Achat de matériels



Gradation dans les leviers d'intervention

Les attentes : faire ensemble



Travailler en synergie

Les questionnements sont proches,
envie de mutualiser
les techniques via un travail
commun avec UNILET

Co-construire la démarche

En étant associé en amont aux
décisions techniques, schémas
décisionnels.

Remarques conclusives

Ces évolutions de volume sur la région sont également dépendantes

Des variations météorologiques annuelles

- Répercussions sur le rendement
- Pressions des maladies différentes
- Des volumes et des prix mondiaux impactant les stratégies des agriculteurs
- Des stratégies locales ou internationales (ex : arrêts quotas sucriers)

Quelles réponses pour accompagner le monde agricole ?

- Adaptations de l'ITK pour stabiliser au mieux les volumes
(équilibre baisse de l'IFT vs rendement)
- Diversifications des productions et réorientation vers plus de valeur ajoutée
- Accompagnement des agriculteurs pour la diminution de l'IFT
- Dispositifs d'aides directes et indirectes (MAE, aide à l'investissement etc.)

→ Volonté des filières de travailler dans ce sens

Merci pour votre attention



Action pilotée par le ministère chargé de l'agriculture et le ministère chargé de l'environnement, avec l'appui financier de l'Agence Française pour la Biodiversité, par les crédits issus de la redevance pour pollutions diffuses, attribués au financement du plan Ecophyto.



**AGENCE FRANÇAISE
POUR LA BIODIVERSITÉ**
ÉTABLISSEMENT PUBLIC DE L'ÉTAT